

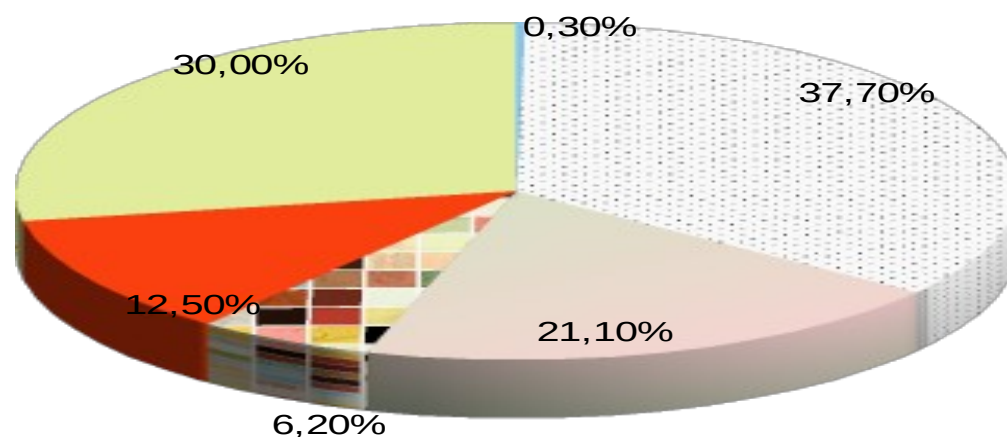
***LE IMPRESE FEMMINILI  
DELLA PROVINCIA DI  
RAVENNA***

***Di Fabiola Licastro Servizio  
Studi-Statistica  
Camera di commercio di  
Ravenna***

# Sistema imprenditoriale della Provincia di RAVENNA

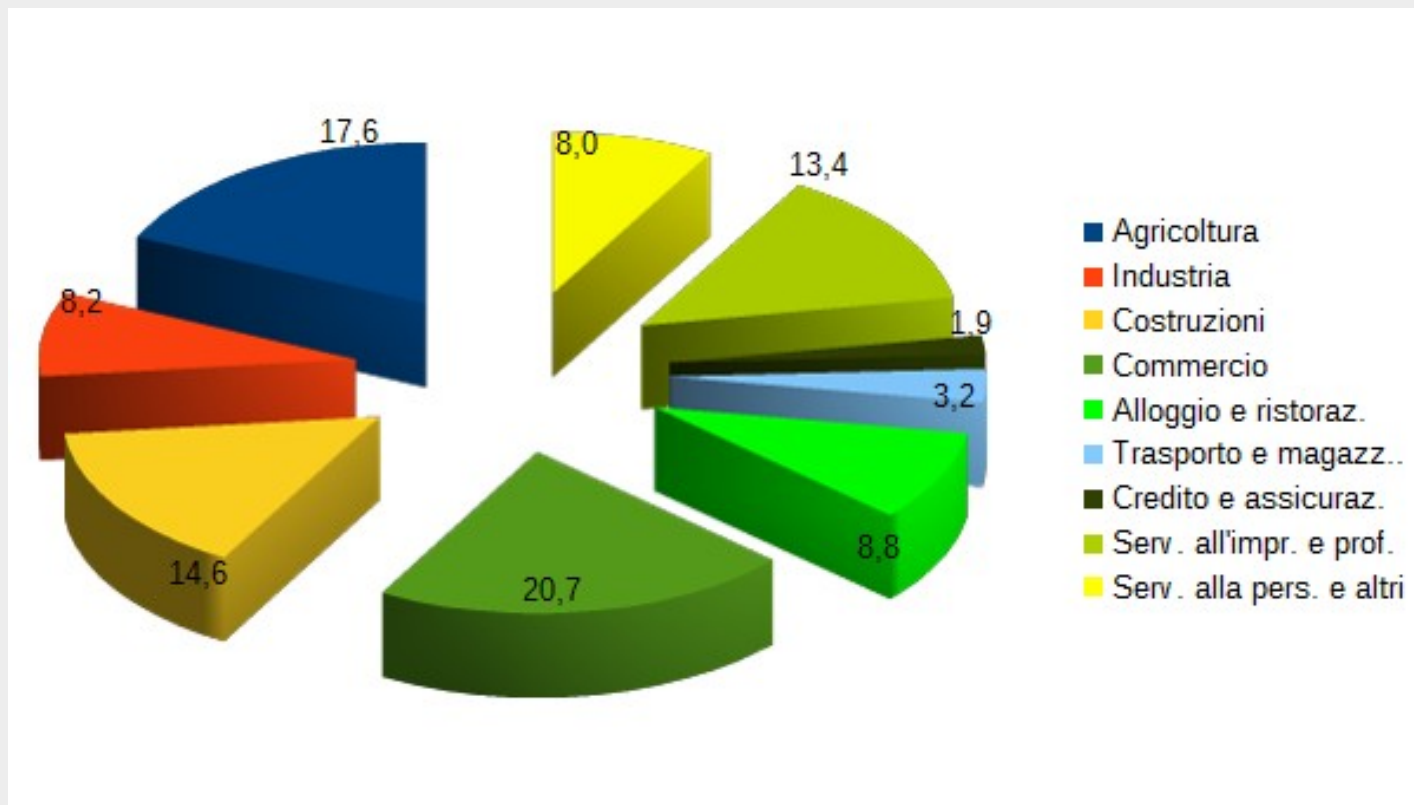
## Sistema Imprenditoriale - Provincia di Ravenna

Quote per tipologia di impresa su totale imprese



- IMPRESE ARTIGIANE
- IMPRESE STRANIERE
- IMPRESE GIOVANILI
- IMPRESE FEMMINILI
- IMPRESE NATE DOPO IL 2010
- IMPRESE CON OLTRE 100 ADDETTI

# Sistema imprenditoriale della Provincia di RAVENNA: per SETTORI ATTIVITA'



***I primi 4 settori:  
COMMERCIO (20,7%)  
AGRICOLTURA (17,6%)  
EDILIZIA (14,6%)  
SERVIZI PROFESSIONALI E ALLE IMPRESE (13,4%)***


## Le imprese femminili nei territori

TERRITORIO	IMPRESE FEMMINILI ATTIVE	TOTALE IMPRESE ATTIVE (FEMMINILI E NON)	TASSO DI FEMMINILIZZAZIONE (INCIDENZA % IMPRESE FEMMINILI/ TOTALE IMPRESE ATTIVE)
RAVENNA	7.209	34.106	21,1%
EMILIA ROMAGNA	84.456	398.989	21,2%
TOTALE ITALIA	1.164.733	5.149.696	22,6%

Tra le province dell'Emilia-Romagna: Ferrara 23,1% il più alto  
Reggio-Emilia 18,9% il più basso

Provincia di Ravenna  
dettaglio comunale:  
Cervia 23,4%  
e Ravenna 23% i più alti.

Cotignola e Massalombarda 16,4%  
i più bassi



# Le imprese femminili nei settori di attività



# Le imprese femminili nei primi nove mesi dell'anno del COVID-19

SETTORE DI ATTIVITA'	Var.% IMPRESE FEMMINILI rispetto ad un anno fa
A Agricoltura, silvicoltura pesca	-2,2
B Estrazione di minerali da cave e miniere	0,0
C Attività manifatturiere	-1,1
D Fornitura di energia elettrica, gas, vapore e aria condiz...	8,3
E Fornitura di acqua; reti fognarie, attività di gestione d...	0,0
F Costruzioni	0,0
G Commercio all'ingrosso e al dettaglio; riparazione di aut...	-0,5
H Trasporto e magazzinaggio	1,6
I Attività dei servizi di alloggio e di ristorazione	-3,0
J Servizi di informazione e comunicazione	3,3
K Attività finanziarie e assicurative	7,3
L Attività immobiliari	4,9
M Attività professionali, scientifiche e tecniche	-2,8
N Noleggio, agenzie di viaggio, servizi di supporto alle imp...	3,1
O Amministrazione pubblica e difesa; assicurazione sociale...	0,0
P Istruzione	3,4
Q Sanità e assistenza sociale	-5,2
R Attività artistiche, sportive, di intrattenimento e diver...	-1,7
S Altre attività di servizi	-0,2
<b>TOTALE</b>	<b>-0,6</b>



-1,3% il calo complessivo delle imprese attive in provincia di Ravenna (femminili e non femminili)



GRAZIE!

